



Муниципальное общеобразовательное учреждение
«Новосельский центр»

Квест – игра

День защитника отечества

23 февраля



**Военно-патриотическая квест-игра «Зарница»,
посвященная Дню Защитника Отечества для детей дошкольного возраста**

Цель: Формировать у детей интерес и ценностное отношение к занятиям физической культурой; гражданско–патриотическое воспитание дошкольников.

Задачи:

- Познакомить детей с военно-патриотической игрой «Зарница», актуализировать знания дошкольников об истории страны.
- Развивать ловкость, силу, выносливость, быстроту, координационные способности.
- Воспитывать у дошкольников любовь к Родине.
- Воспитывать у детей чувство взаимовыручки, умение работать в команде, самостоятельность, дисциплине, справедливо и честно оценивать в игре свое поведение и поведение сверстников.

Интеграция образовательных областей: «Физическое развитие», «Социально-коммуникативное развитие», «Речевое развитие», «Познавательное развитие».

Условия игры: на время игры каждая группа становится отрядом. В состав каждого отряда входит: **командир** - воспитатель, **снайперы, сапёры, связисты, разведчик, зенитчики** – мальчики, **медицинские сёстры** – девочки.

Предварительно провести ознакомительное занятие в группах – виды военных профессий.

Атрибуты и оборудование:

1. Территория.

- Ориентиры станций – «Саперы», «Санитары», «Снайперы», «Связисты», «Болото»
- Табличка **«ШТАБ» «Стрелки направления движения».**
- Техническое сопровождение – колонка, микрофон, стол.
- ***Кухня «Солдатская каша».

2. Атрибуты эстафет:

- «Саперы»-ложки и шарики
- «Санитары»-стул, бинты
- «Снайперы»-мешочек с песком, мишень
- «Связисты»-карандаш, ленточка
- «Болото»-обручи, планка

3. Конверты бшт, карта передвижения, диплом бшт

4. Военная форма.

5. Атрибутика для отрядов – повязки, значки – в соответствии с названием и девизом.

Музыкальное сопровождение:

1. Солдатский марш – построение/выход детей на площадку «Штаба/Гарнизона».
2. Гимн РФ – поднятие флага.

Карта передвижения для каждой группы

«Зарница»

Карта передвижения

Средняя группа № 2
«Болото»

Подготовительная группа № 2
«Санитары»

Старшая группа № 1
«Связисты»

Вход

Детский сад

Подготовительная группа № 1
«Сигнальщики»

ШТАБ


Спортивная площадка
«Снайперы»

Сбор групп происходит в штабе, где дети называют свои команды, девизы, команды получают маршрутные листы



1 станция «Пограничники»

Команды выстраиваются в колонну по одному. Перед первым участником эстафеты лежат два обруча. По сигналу участник прыгает на двух ногах из одного обруча в другой боком, перенося при этом свободный обруч рукой вперед. Достигнув стойки (длина эстафеты 5 метров), берет обручи в руку и возвращается в колонну бегом. И так каждый участник.



Станция №2 «Санитары»

Дети делятся на 2 команды, пробежать в парах до стула, посадить раненого забинтовать руку, отвезти раненого на тубинге до больницы.



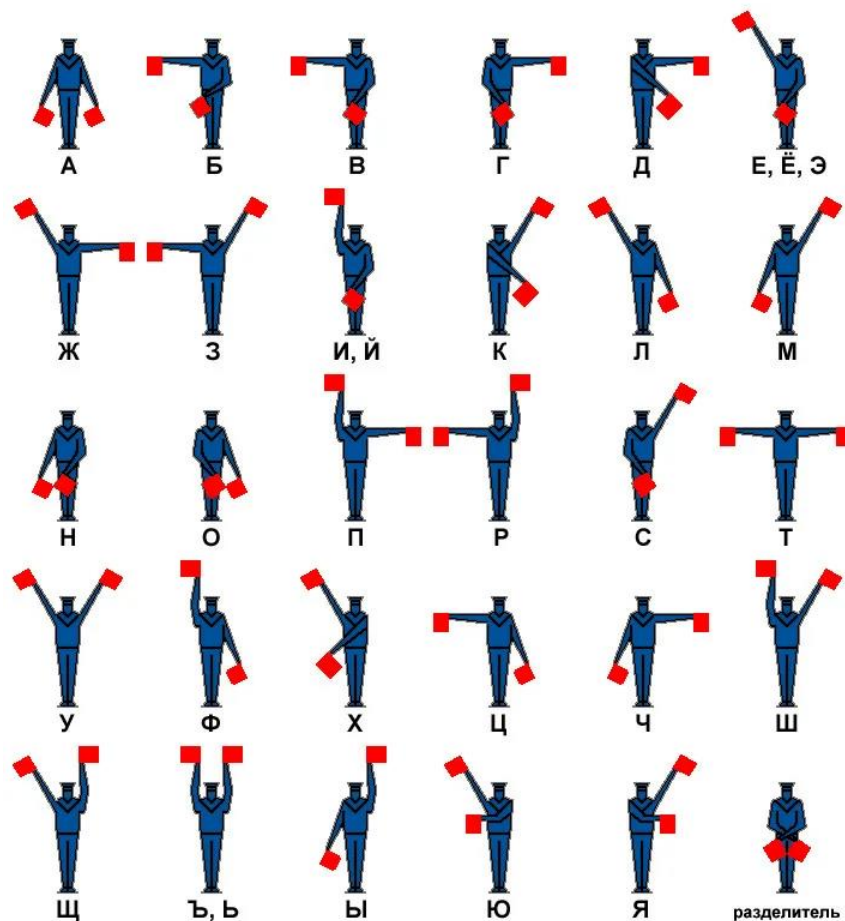
Станция №3 «Связисты»

Дети играют «Сломанный телефон». Командир выбирает картинку, бежит до команды и начинает передавать слово.




Станция №4 «Сигнальщики»

Дети приходят на станцию, получают флажки и танцуют флешмоб, после ведущий показывает слово «Зарница» с помощью флажков.



Станция № 5 «Снайперы»

Дети делятся на 2 команды , отгадывают загадки, получают снаряд для метания, цель попасть в мишень 7 раз.





**Военная форма-командир, моряк, санитар
Атрибутика для отрядов – повязки, значки – в соответствии с названием и девизом.**



Атрибуты эстафет:

- 1.«Сигнальщики»-музыкальное оборудование, флажки
- 2.«Санитары»-стул, тубинг, бинт
- 3.«Снайперы»-мешочек с песком, мишень
- 4.«Связисты»-карточки с картинками
- 5.«Пограничники»-обручи, кегли

